

Sósíalístaflokkur Íslands

Spurningavagn MMR

Júlí 2021

Efni skýrslunnar er háð höfundarrétti MMR.
Öll opinber dreifing eða fjölritun er óheimil nema með skriflegu samþykki MMR.
MMR er aðili að ESOMAR.
Allur réttur áskilinn: © Markaðs- og miðlarannsóknir ehf..
MMR er skrásett vörumerki Markaðs- og miðlarannsóknna ehf.



Framkvæmd og úrtak



Framkvæmd

Verkkaupi

Sósíalistaflokkur Íslands

Dagsetning gagnaöflunar

8. til 14. júlí 2021

Aðferð

Netkönnun (spurningavagn). Niðurstöður voru vigtaðar m.t.t. dreifingar í þýði.

Úrtak

Íslendingar á aldrinum 18 ára og eldri valdir handahófskennt úr hópi álitsgjafa MMR*

Svarfjöldi

945 einstaklingar

*Hópur álitsgjafa MMR telur liðlega 18.000 einstaklinga sem valdir hafa verið með tilviljunarúrtaki úr þjóðskrá og fengnir til þátttöku í netkönnunum með símakönnun. Viðurkenndum aðferðum er beitt svo svörun endurspeglir lýðfræðilega samsetningu þjóðskrár. Hópurinn er endurnýjaður vikulega allt árið um kring til að bæta fyrir brottfall og tryggja eðlilega endurnýjun.

Vogtölur

Kyn

Karl	1,06
Kona	0,95

Aldur

18-29 ára	1,25
30-39 ára	0,98
40-49 ára	0,90
50-59 ára	0,89
60-67 ára	0,95
68 ára eða eldri	1,01

Búseta

Höfuðborgarsvæði	1,00
Landsbyggð	1,00

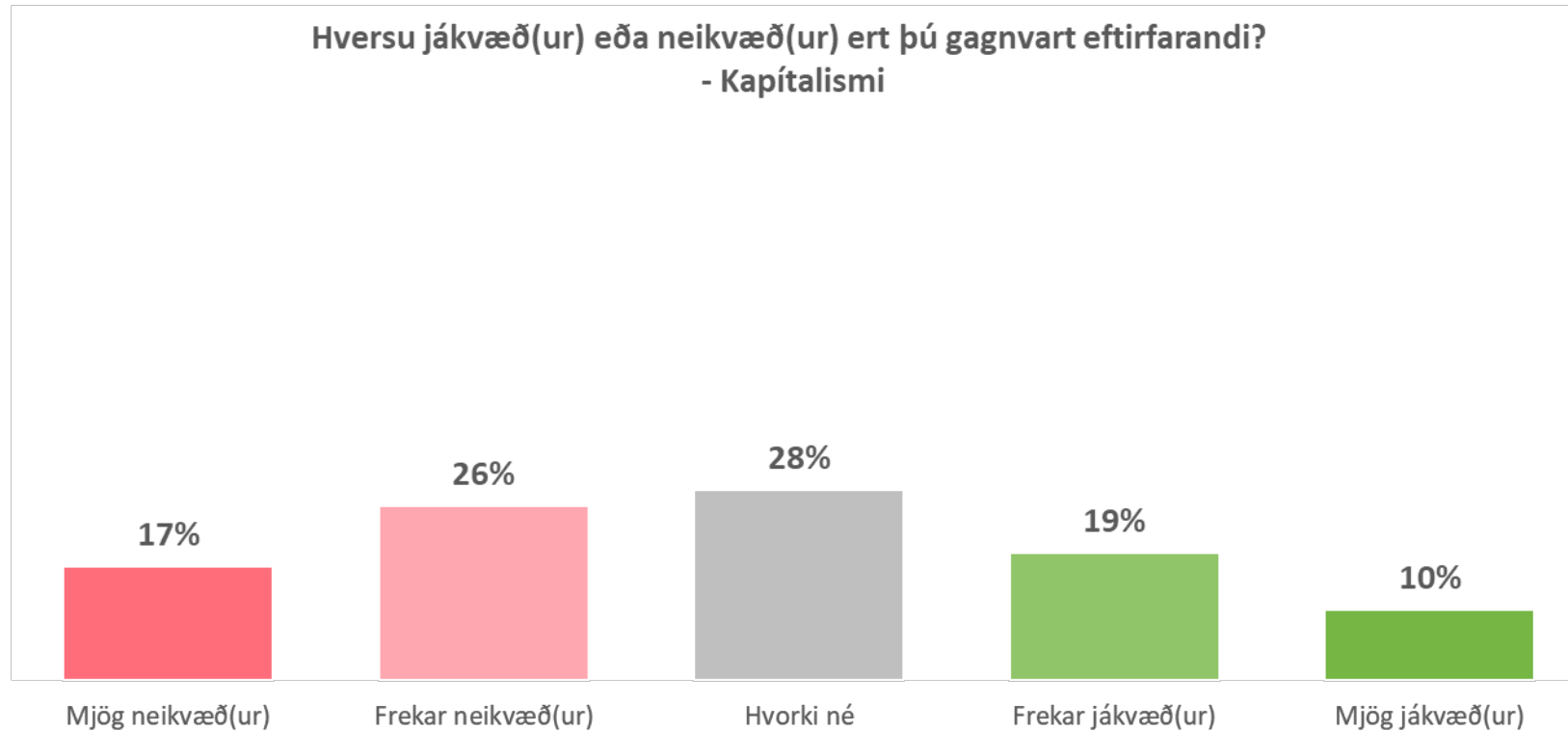
Menntun

Grunnskóli	2,51
Starfsnám	0,63
Bóklegt framhaldsnám	1,16
Verklegt framhaldsnám	1,13
Sérskóli á háskólastigi	0,53
Háskólanám	0,69

Niðurstöður



DREIFING SVARA

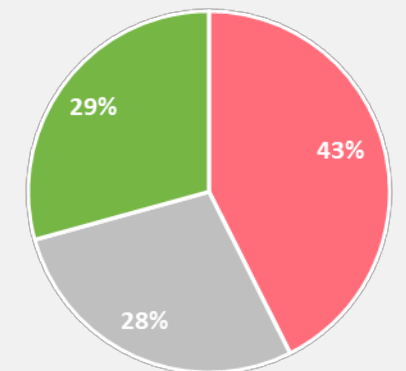


Svar	Fjöldi	Hlutfall	± 95% vikmörk
Mjög neikvæð(ur)	122	16,8%	2,7%
Frekar neikvæð(ur)	188	25,8%	3,2%
Hvorki né	204	28,1%	3,3%
Frekar jákvæð(ur)	137	18,9%	2,8%
Mjög jákvæð(ur)	76	10,4%	2,2%
Fjöldi svara	727	100%	
Tóku afstöðu	727	76,9%	
Tóku ekki afstöðu**	218	23,1%	
- Veit ekki	173	18,3%	
- Vil ekki svara	46	4,8%	
Fjöldi svarenda	945	100%	
Spurð*	945	100,0%	
Ekki spurð	0	0,0%	
Fjöldi þátttakenda	945	100%	

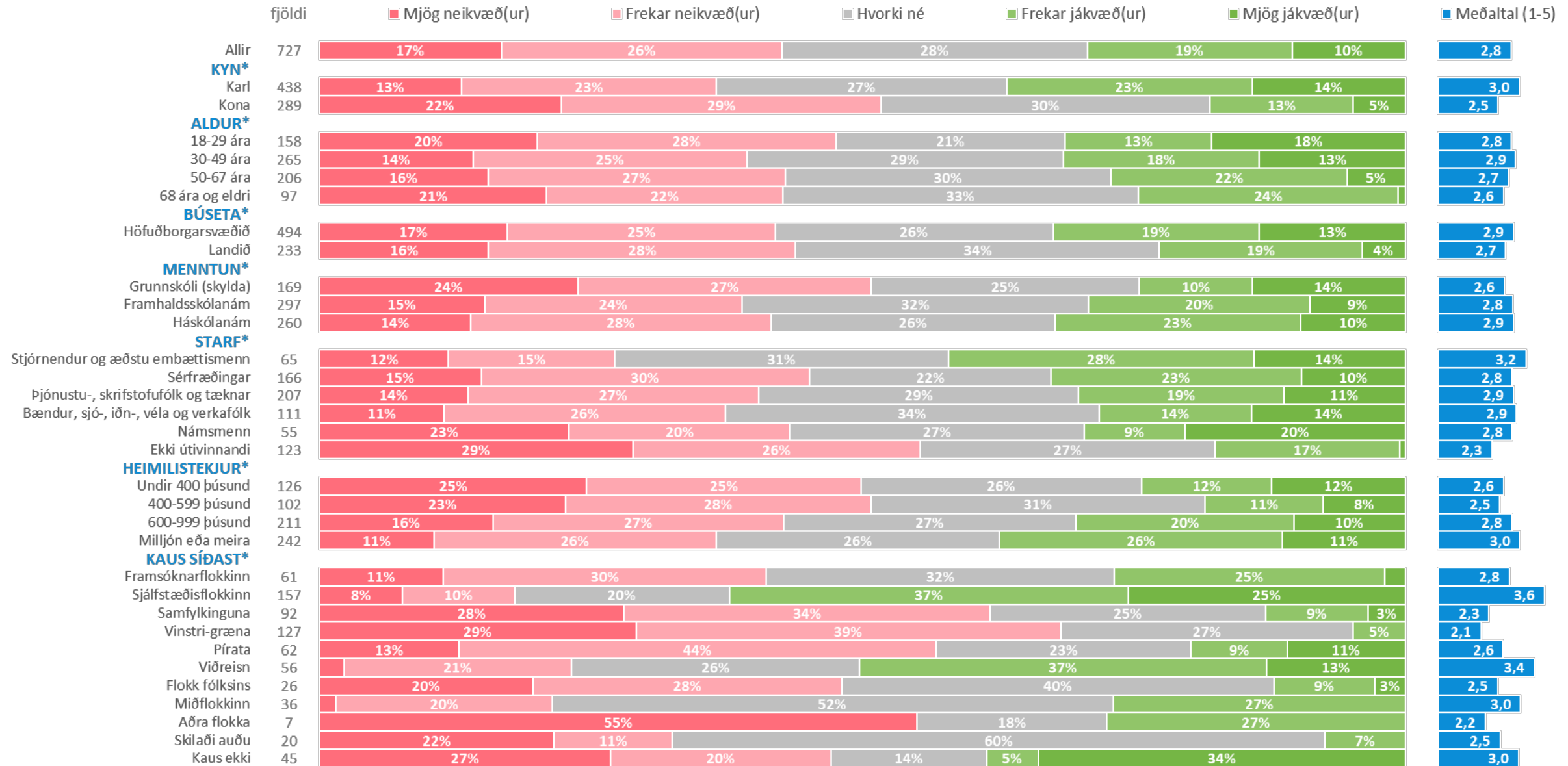
*Allir þátttakendur voru spurðir

**Þau sem ekki tóku afstöðu völdu "Veit ekki" eða "Vil ekki svara"

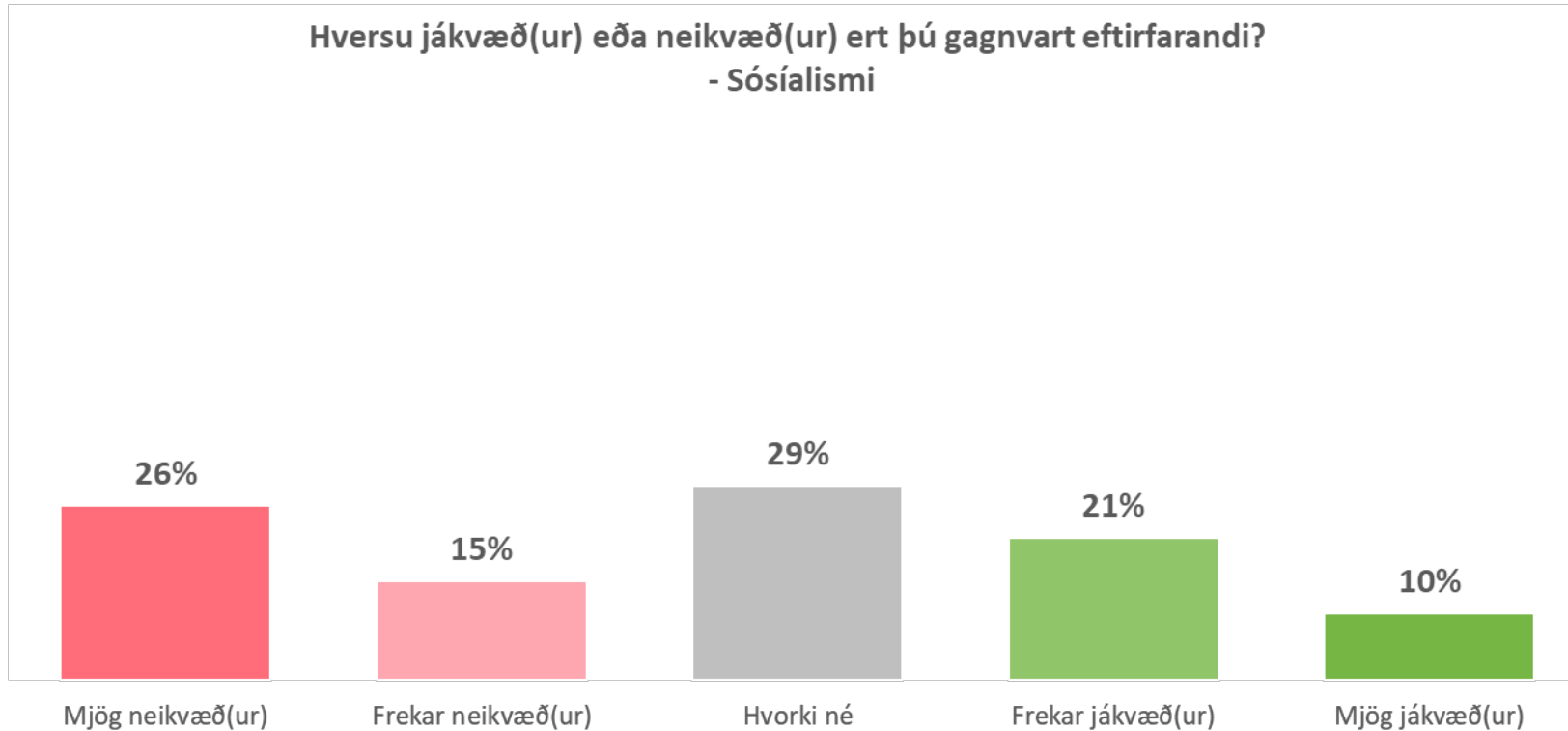
Hlutfall jákvæðra/neikvæðra



■ Neikvæð(ur) ■ Hvorki né ■ Jákvæð(ur)



DREIFING SVARA

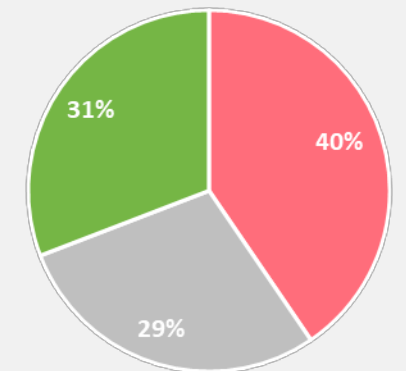


Svar	Fjöldi	Hlutfall	± 95% vikmörk
Mjög neikvæð(ur)	184	25,8%	3,2%
Frekar neikvæð(ur)	104	14,6%	2,6%
Hvorki né	205	28,7%	3,3%
Frekar jákvæð(ur)	150	21,0%	3,0%
Mjög jákvæð(ur)	70	9,8%	2,2%
Fjöldi svara	713	100%	
Tóku afstöðu	713	75,5%	
Tóku ekki afstöðu**	232	24,5%	
- Veit ekki	187	19,8%	
- Vil ekki svara	44	4,7%	
Fjöldi svarenda	945	100%	
Spurð*	945	100,0%	
Ekki spurð	0	0,0%	
Fjöldi þátttakenda	945	100%	

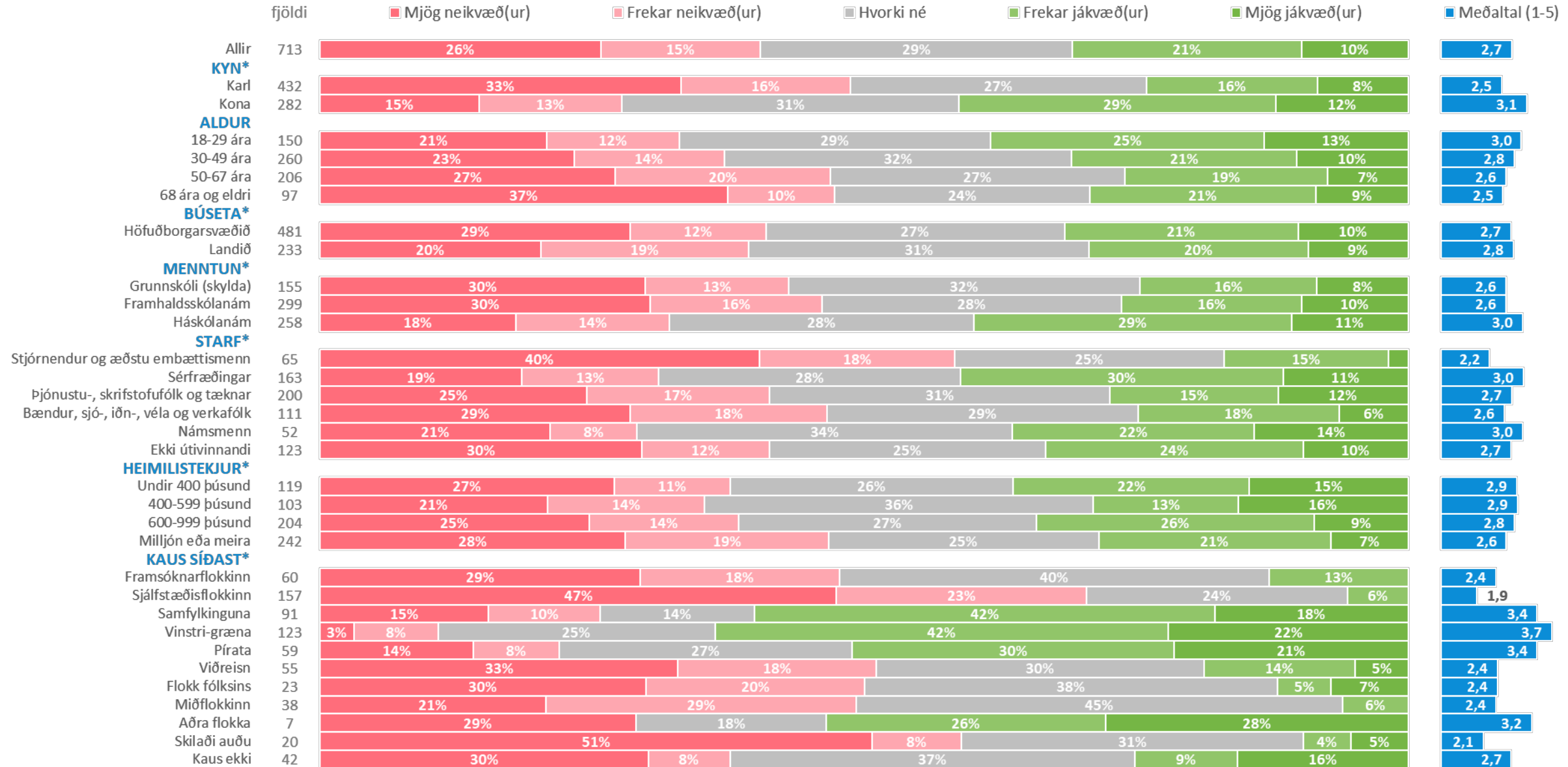
*Allir þátttakendur voru spurðir

**Þau sem ekki tóku afstöðu völdu "Veit ekki" eða "Vil ekki svara"

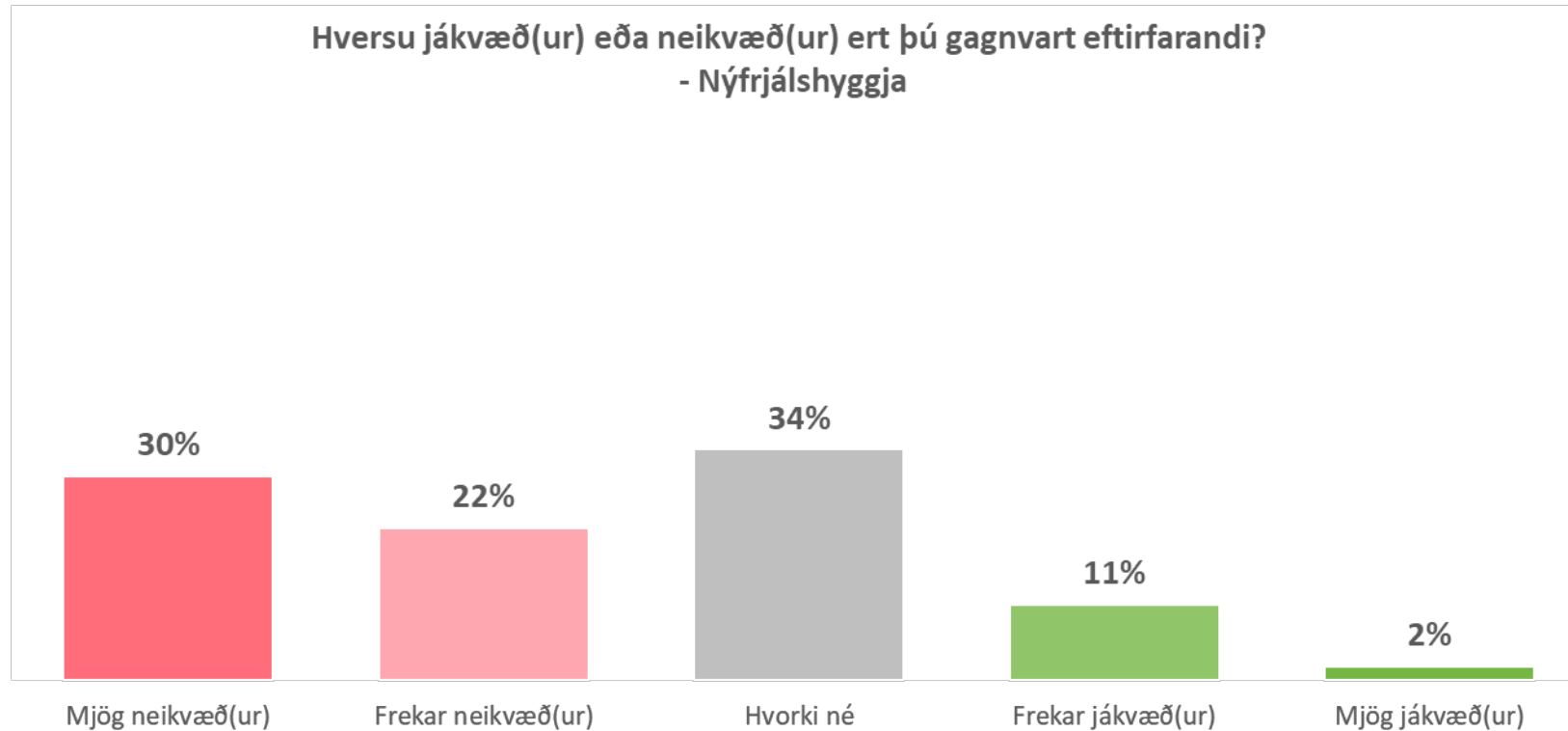
Hlutfall jákvæðra/neikvæðra



■ Neikvæð(ur) ■ Hvorki né ■ Jákvæð(ur)



DREIFING SVARA

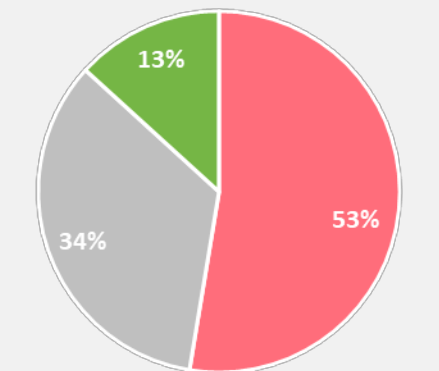


Svar	Fjöldi	Hlutfall	± 95% vikmörk
Mjög neikvæð(ur)	197	30,2%	3,5%
Frekar neikvæð(ur)	146	22,4%	3,2%
Hvorki né	223	34,2%	3,6%
Frekar jákvæð(ur)	73	11,2%	2,4%
Mjög jákvæð(ur)	13	2,1%	1,1%
Fjöldi svara	652	100%	
Tóku afstöðu	652	68,9%	
Tóku ekki afstöðu**	293	31,1%	
- Veit ekki	251	26,5%	
- Vil ekki svara	43	4,5%	
Fjöldi svarenda	945	100%	
Spurð*	945	100,0%	
Ekki spurð	0	0,0%	
Fjöldi þátttakenda	945	100%	

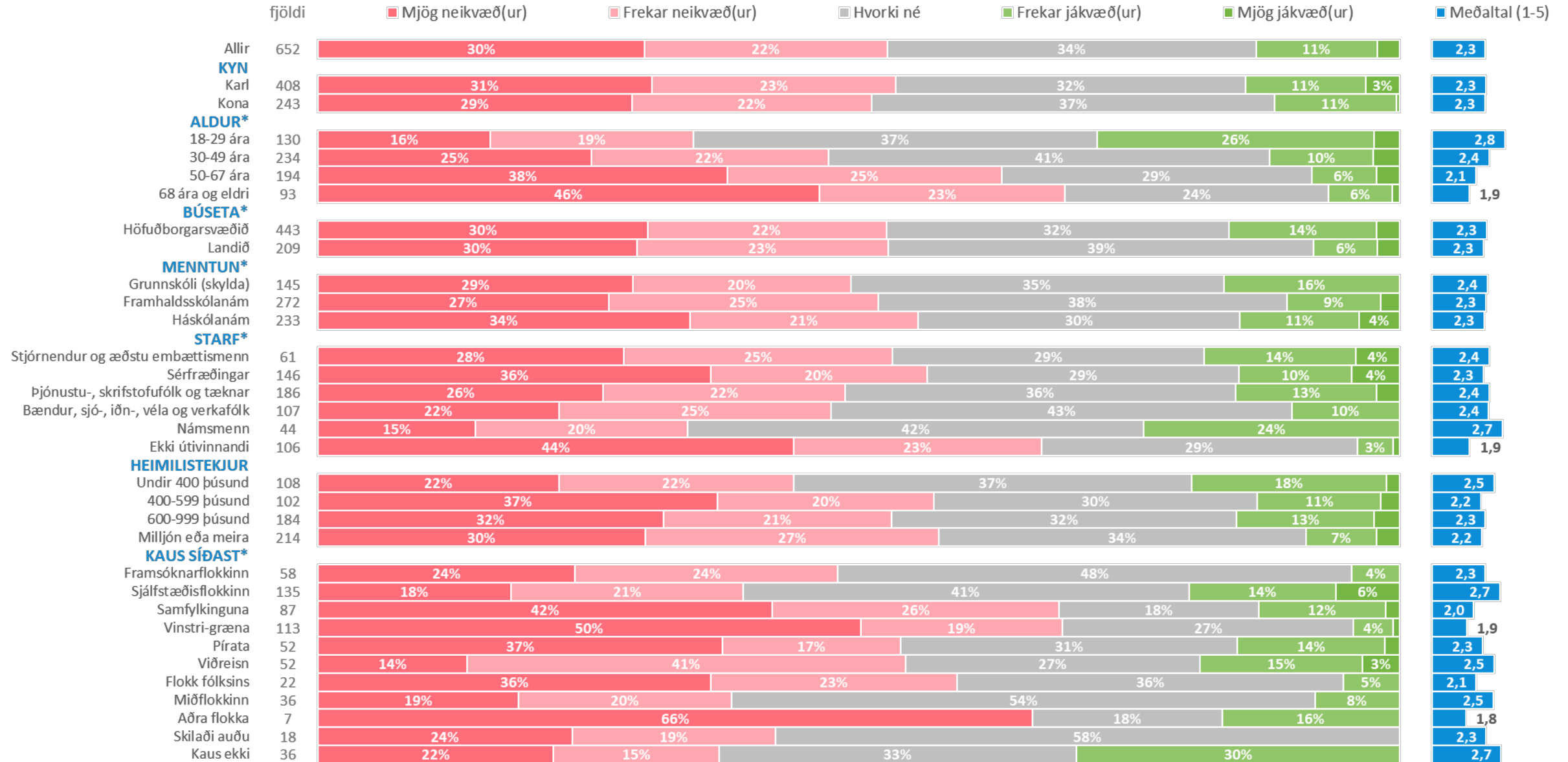
*Allir þátttakendur voru spurðir

**Þau sem ekki tóku afstöðu völdu "Veit ekki" eða "Vil ekki svara"

Hlutfall jákvæðra/neikvæðra



■ Neikvæð(ur) ■ Hvorki né ■ Jákvæð(ur)



Takk fyrir!

